

# DANCING FLAME

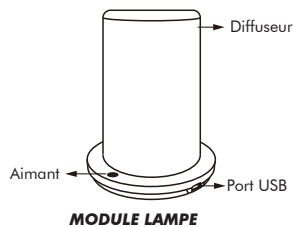
Lire avant emploi  
Please read before use



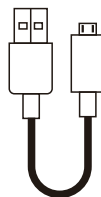
www.smartandgreen.eu

## Français

### DESCRIPTION PRODUIT



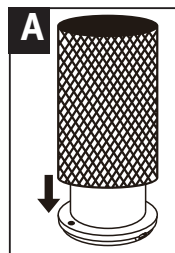
- Lampe LED faible consommation d'énergie
- Simulez l'effet bougie de façon ultra réaliste tout en faisant des économies d'énergie et en respectant l'environnement



- Recharge par USB
- Batterie Li-ion rechargeable intégrée
- Autonomie batterie jusqu'à 10 heures
- Différents choix de diffuseur



### INSTALLATION

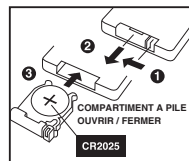


- INSTALLATION DU DIFFUSEUR:** (FIG.A)
- Placer le diffuseur sur la lampe.
  - Le diffuseur doit être aligné avec l'aimant de la lampe.



- CONTRÔLE PAR TÉLÉCOMMANDE:** (FIG.B)
- ON: Allume la lampe.
  - OFF: Eteint la lampe.

**REMARQUE:** Télécommande (non fournie)



### REMPLEZ LES PILES DE LA TELECOMMANDE

- Lorsque la lampe ne répond plus au signal de la télécommande, remplacer les piles par des nouvelles piles Lithium 3V CR2025.

### PRÉCAUTION D'UTILISATION

- Le produit doit être chargé avant utilisation.
- Pendant la recharge, l'indicateur de charge est rouge et devient vert une fois le produit complètement chargé.
- Appuie court ON/OFF pour allumer ou éteindre la lampe.
- Le mode 'veille' est recommandé lorsque le produit n'est pas utilisé pendant une longue période: Appuyer sur le bouton ON/OFF durant 3 secondes lorsque la lampe est activée, la lampe entre le mode 'veille' après que les lumières situées en bas du module clignote 3 fois. Lorsque ce mode est actif, la fonction contrôle à distance est désactivée. Un appuie court ON/OFF permet d'annuler le mode 'veille' et de réactiver le contrôle par télécommande.
- Lorsque la batterie est faible, la lampe s'éteint après que les lumières situées en bas du module clignent 3 fois. Recharger la lampe.

### CARACTÉRISTIQUES TECHNIQUES

- 99 LED clignotants
- Câble de chargement USB
- Puissance consommée par les LED: 0.2 W
- Température d'utilisation conseillée : -5 à 45°C
- Garantie du produit : 2an

Li-Ion Batterie: 2400mAh

Li-Ion Batterie: 4800mAh

### CONFORMITÉ À LA RÈGLEMENTATION



Dans l'union Européenne (conformément à la directive DEEE 2002/96/CE), voire aussi d'autres régions, vous avez l'obligation, en fin de vie, de retourner ce produit à un point de collecte ou de recyclage. En effet, ce produit n'est pas un déchet ménager ordinaire, gérer ainsi sa fin de vie nous permet de préserver notre environnement et limiter l'utilisation de nos ressources naturelles.



Nous déclarons le présent produit conforme aux directives européennes suivantes :  
ROHS (2011/65/EU), EMC (2004/108/CE).


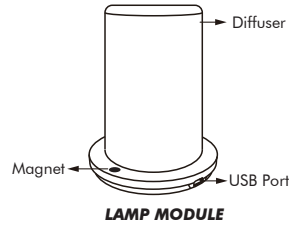


www.smartandgreen.eu

11, rue de l'Abbé Vincent - Z.I. Les Vouillands - 38600 Fontaine - France  
Tel : + 33 4 76 09 69 96 - info@ipwgroup.com

## English

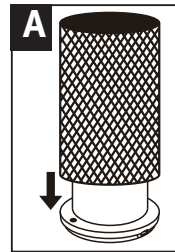
### DESCRIPTIONS



- Efficient energy-saving LED chip
- Simulate the real flame effect, energy saving and environmental protection.

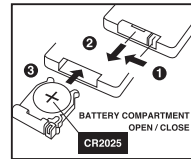
- USB charging mode
- Built-in rechargeable Li-ion battery
- Battery usage time up to 10 hours
- Different lampshade for choice

### OPERATION



#### LAMPSHADE INSTALLATION: (FIG.A)

- Install the lamp module into the lampshade accordingly.
- The lampshade should be aligned with the magnet located in the lamp.



#### REMOTE CONTROL OPERATION: (FIG.B)

- ON: Turn on the lamp
- OFF: Turn off the lamp

**NOTE:** Remote control (Not included)

#### REPLACING REMOTE CONTROL BATTERY

- When the unit does not respond to the signal from the remote control, replace the original battery with a new Lithium battery 3V CR2025.

### INSTRUCTIONS FOR USE

- It must be charged before an initial use.
- During charging, the indicator light is red and it will turn green after fully charged.
- Press ON/OFF button to turn on or turn off the lamp.
- Standby mode is recommended for a long time without use:  
Press ON/OFF button for 3 seconds when the lamp is on, the lamp will enter standby mode after a row of lights at the bottom of the lamp flash 3 times, meanwhile the remote control function will be invalid if the lamp comes with remote control. Then press ON/OFF button, the lamp will enter normal mode, and the remote control function will be valid.
- In the condition of low battery, the lamp will be off after a row of lights at the bottom of the lamp flash 3 times. Please charge the lamp accordingly.

### SPECIFICATIONS

- 99 LED flickering
- USB charging cable
- LED power consumption: 0.2 W
- Recommended operating temperature: -5 to 45°C
- Warranty: 2 year

Li-Ion Battery: 2400mAh

Li-Ion Battery: 4800mAh

### COMPLIANCE



In the European Union (in accordance with Directive DEEE 2002/96/EC), and also in other regions, you must return this product to a recycling collection point at the end of its life. As this product is not ordinary household waste, managing its end of life helps us protect our environment and limit the use of our natural resources.



We declare that this product complies with the following European directives:  
RoHS (2011/65/EU), EMC (2004/108/EC) .



This device complies with Part 15 of the FCC Rules. Operation is subject to the following two conditions: (1) this device may not cause harmful interference, and (2) this device must accept any interference received, including interference that may cause undesired operation.